

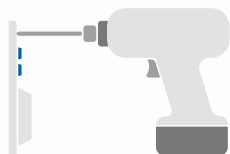
Wi-Fi型スマートロックRemoteLOCKの設置にご理解・ご協力をお願いいたします

スマートな
社会へ。

鍵もいらない。
スマホもいらない。



予約と同時に
鍵番号を発行。



工事取付だから
安心で安全。

ビジネス利用に最適



Aパターン 設置したまま退去

付属の物理鍵or固定番号で解錠可能です
初期費用・設置費用・月額費用は一切かかりません

※クラウドで遠隔管理を行うには月額利用料が発生します



補助錠として！

・セキュリティの向上に！
補助錠としてお使いいただけます

・物件価値の向上に！
空間の貸出やビジネス利用を手軽に始められます



Bパターン 取外し+穴隠しをして退去

市販の鍵穴隠し部品で
綺麗に穴を隠すことができます

※取り外し及び穴隠しには施工が必要です



※参考
MIWA, 美和ロック HM・ブランクローズ [MIWA-HM]
<https://www.rrrmaji.com/product/7404>

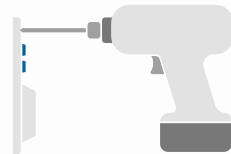
Wi-Fi型スマートロックRemoteLOCKの設置にご理解・ご協力をお願いいたします

スマートな
社会へ。

鍵もいらない。
スマホもいらない。



予約と同時に
鍵番号を発行。



工事取付だから
安心で安全。

ビジネス利用に最適

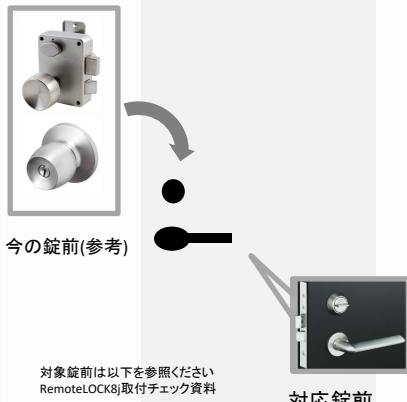


取り付け～退去まで

対応錠前に交換/設置

プレート(両面テープ)を使って
本体を設置

【退去時】
本体の取り外し



対象錠前は以下を参照ください
RemoteLOCK8j取付チェック資料



対応錠前
※参考

MIWA LA レバーハンドル
<https://www.miwa-lock.co.jp/tec/products/webcatalog.html>

原状”機能”復帰!



・機能回復/セキュリティ向上!
対応錠前にシリンダー鍵が付属します

・錠前の更新に!
対応錠前ではない場合、
借り主様が新品の錠前に交換して下さることになります
(シリンダー錠の耐用年数は10年が目安)

※設置スペースがない場合ドアガードを取り外す必要があります
→保存しておくことで退去の際に取り付けることで復帰可能です
※場合によりプレートを挟み込むこともあります
(扉の材質・強度によるため現地調査次第です)

・対応錠前はそのまま運用できる状態に