






引き戸(スライドドア)への設置について

取付条件	RemoteLOCK 8j-Q / 9j / 9j-Q	E06s
機種	  9j 8j-Q / 9j-Q	 <p>販売カラーはブラックのみ 特徴・詳細は こちら</p>
対応框幅 	90mm(余裕を考慮すると100mm) 框幅が狭い全面ガラス戸はNGである場合が多い	最小30mm(ガラスを考慮すると40mm)
対応戸厚	30-50mm	22-42mm
対応錠前	美和ロック U9 FG3-1 	ウエスト製錠前(製品同梱)
オートロック利用時の注意点	<ul style="list-style-type: none"> ・オートクローザー等のデバイスが設置可能または設置済であること(鎌錠の空振りを防ぐため) ⇒ 簡易的なオートクローザーの例: https://tinyurl.com/2z9ybcak 	
その他補足	<ul style="list-style-type: none"> ・開いたときに本体が枠に当たらないように戸当りを取り付けること ・引違い戸、3枚・4枚扉の場合は片面をフランス落としなどで固定すること。 ⇒ フランス落としの例: http://tinyurl.com/2a54mvpf 	

(参考)引き戸設置後写真

